

# 全国计算机等级考试（NCRE）

## 考务管理系统

# 考生网报手册

（考生用）

## 一、 网址入口

1、登录福建省教育考试院网站：<http://www.eeafj.cn/>右侧“数字服务大厅”—>社会考试—>“全国计算机等级考试考生报名”进行注册登录。

## 二、 注册账号

使用系统网上报名需要 ETEST 通行证账号。

考生可以通过系统入口进入登录页面，通过登录页面“点击注册”的链接跳转：



也可以直接访问通行证管理网站（<https://passport.etest.net.cn>）进行注册：



1. 注册是在通行证管理网站进行的，不是 NCRE 的考务管理网站。注册完毕后，需要通过浏览器的后退功能或者地址栏输入地方的方式返回到 NCRE 报名入口。
2. ETEST 通行证账号在考试中心所有使用 ETEST 通行证的考务系统中通用，如果电子邮箱或手机已经在其他考试中注册过通行证，在 NCRE 考务系统中进行网上报名时无需再次注册。
3. 点击用户注册



填写电子邮箱，手机号进行注册。注意：电子邮箱和手机号都是必填项，并且以后可用来找回密码。

### 三、 考生报名

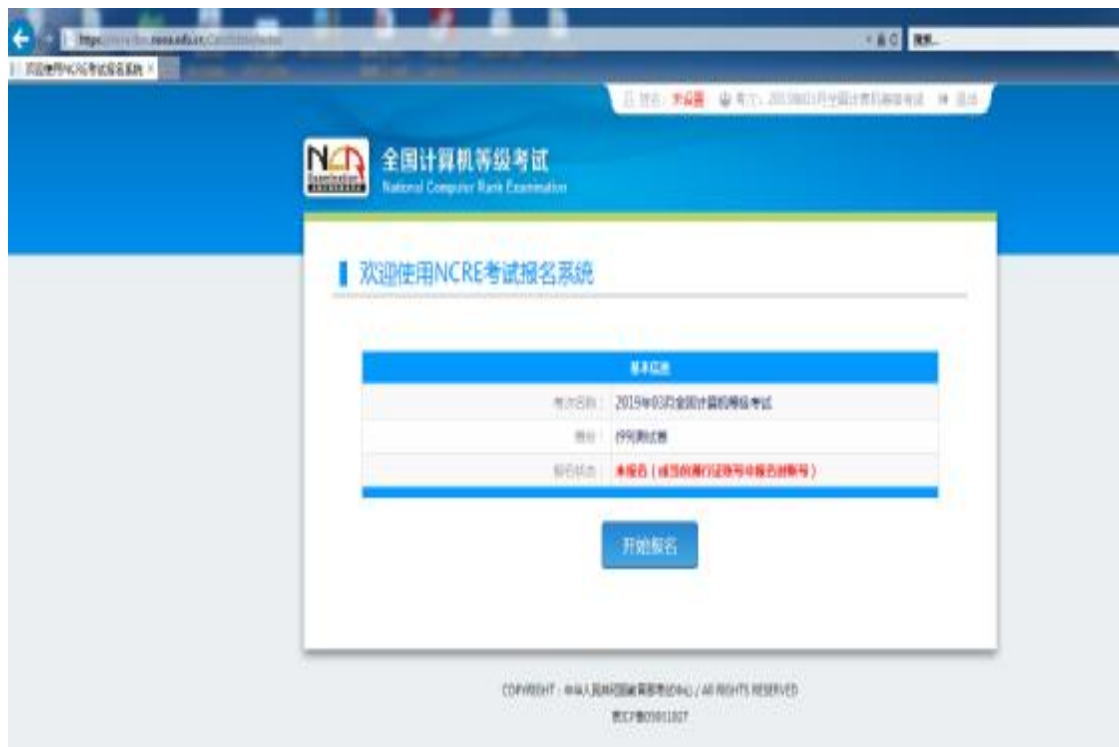
考生可访问福建省发布的报名网址进入报名，如下：

<http://www.eeafj.cn/>右侧“数字服务大厅”→社会考试→“全国计算机等级考试考生报名”

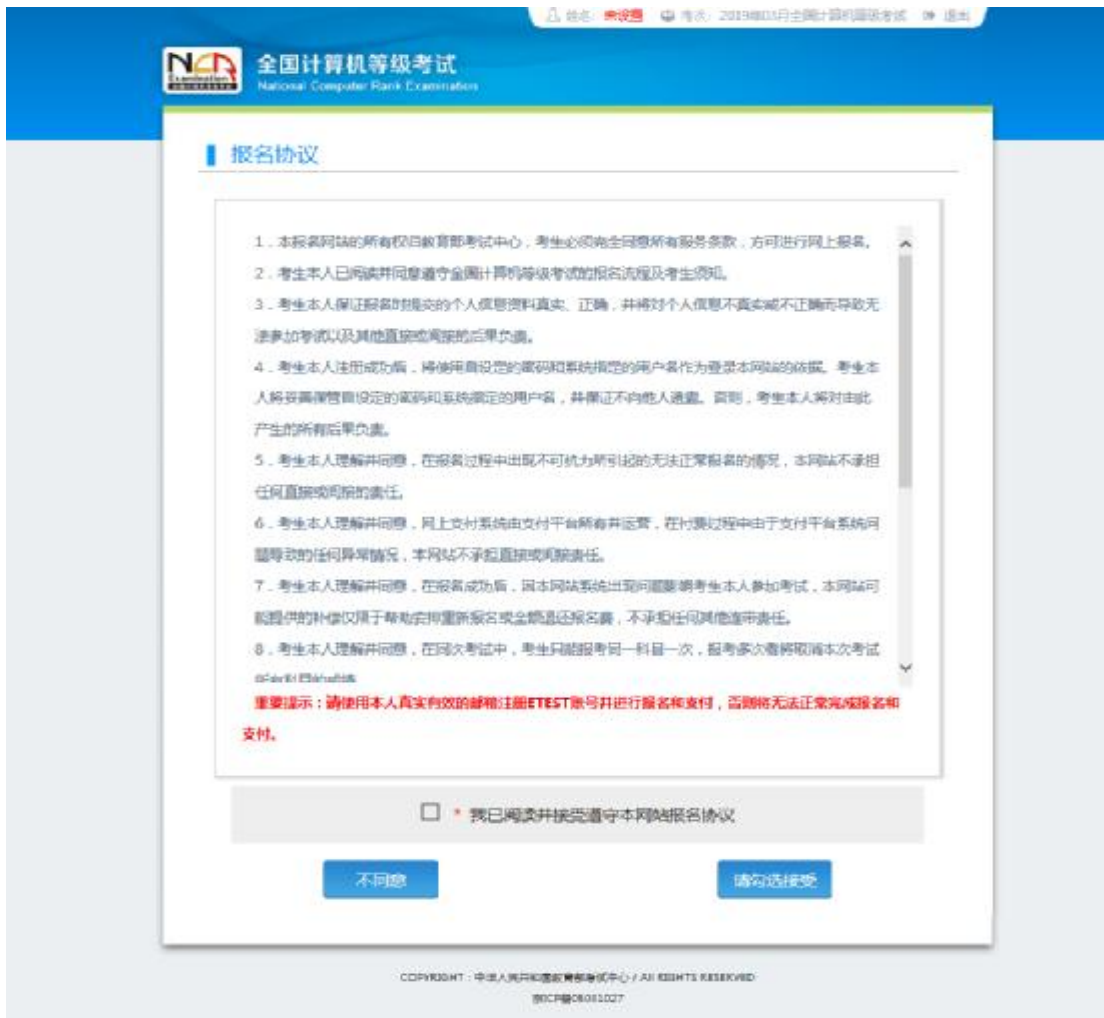
1、填写考生注册的账号和密码进行登录



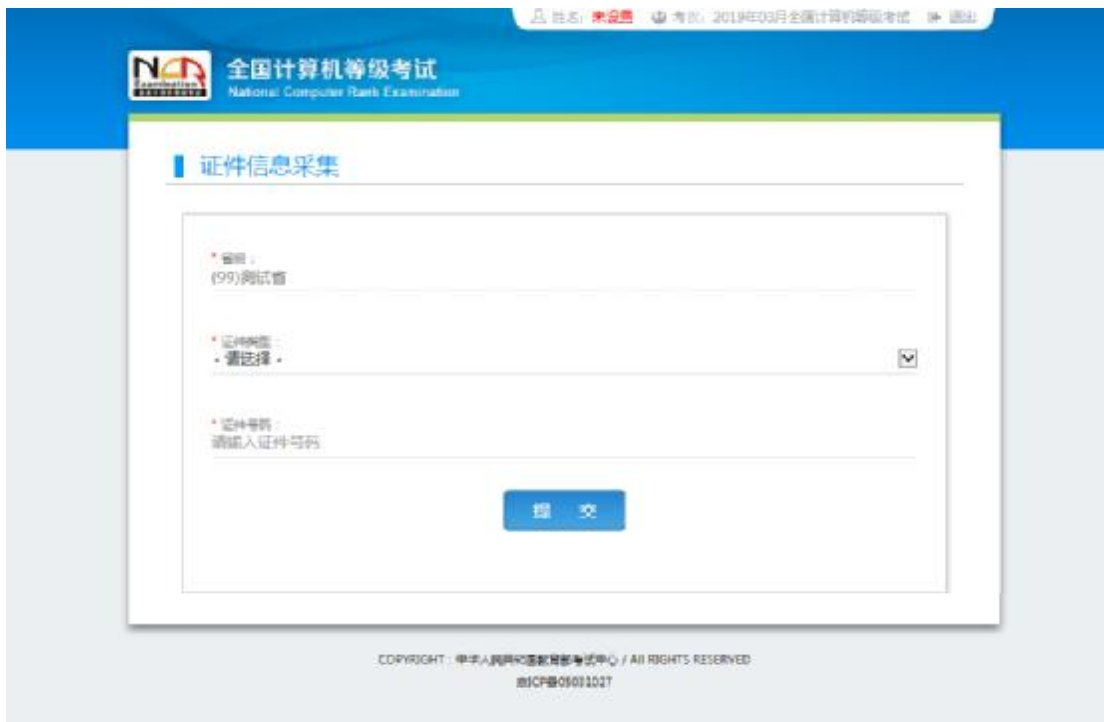
2、登录成功后跳转到 NCRE 考试报名系统首页，点击开始报名



3、勾选接受报名协议



#### 4、填写考生证件信息（证件类型和证件号码）



#### 5、进入报名报考信息采集页面

### 报名信息信息采集

#### 个人信息填报说明：

同考次，同一考生只能选一类报考。

同考次，同一个准考证号只能报考一个考次在一个考次的报考。

同考次，每个科目只能报考一次，因此安排的考生，可以报考不同类别的科目。如考生报考多个科目且报考，且同一考次，如报考多个科目且报考科目有选。

报考类别的考生，到考个人缴费，并以此类考生缴费的信息。

考生报名时系统生成准考证，报名时系统生成准考证“已缴费”状态下，个人缴费和准考证信息一致的，如不一致，系统会自动生成准考证。

已于缴费的考生，可返回原报考的准考证在考次缴费，如有特殊情况请与考次联系。

不同科目报考多次缴费、更改、并缴费时状态为“已缴费”的科目不予缴费。

同一考次存在已缴费科目，则该考次行过下，考生不能再次报考其他考次。

个人缴费和准考证号不一致的考生，系统将自动删除，考生如未缴费以准考证号为准完成缴费，缴费信息，系统会自动生成准考证。

缴费成功后，考生可以取消未缴费、未缴费科目已缴费，但不取消其他科目已缴费。

注意：

缴费“\*”为必填项。

### 向通告

#### 重要提示

#### （9分）测试题

1. 本报名网站的所有报名信息都需经考生本人确认，考生必须向当地所有报名信息，方可进行网上报名。
2. 考生本人应仔细阅读《全国计算机等级考试网上报名须知》及《考生须知》。
3. 考生本人应保证报名时提交的个人信息真实、正确，并对个人信息不真实或不正确而导致的无法参加考试以及其他后果承担全部责任。
4. 考生本人注册成功后，系统将自动生成考生的准考证号并作为登录本网站的依据。考生本人应妥善保管好自己的准考证号及准考证，并保证不向他人透露。否则，考生本人将承担由此产生的所有后果。
5. 考生本人注册成功后，系统将自动生成考生的准考证号并作为登录本网站的依据。考生本人应妥善保管好自己的准考证号及准考证，并保证不向他人透露。否则，考生本人将承担由此产生的所有后果。
6. 考生本人注册成功后，网上支付系统自动生成考生的准考证号，在支付过程中产生的任何网络问题均由考生本人承担，本系统不承担任何责任。
7. 考生本人注册成功后，网上支付系统自动生成考生的准考证号，本系统可能提供的补缴仅限于考生本人缴纳的报名费，补缴成功后，考生仍可参加本次考试，本系统可能提供的补缴仅限于考生本人缴纳的报名费，补缴成功后，考生仍可参加本次考试。
8. 考生本人注册成功后，在网上报名时，考生只能报考同一科目一次，且每次只能报考同一考次的科目。
9. 考生本人注册成功后，在网上报名时，考生不能修改个人信息及报考信息。

### 身份信息

\* 证件类型：

台湾居民往来大陆通行证

\* 证件号码：

6666

### 基本信息

\* 姓名：

考生姓名

\* 性别：

- 请选择 -

\* 出生日期 / Date of Birth:

出生日期

The image shows a registration form with the following sections:

- 基本信息 (Basic Information):** Includes fields for Name (姓名), ID Number (身份证号), Address (地址), and Email (电子邮箱).
- 联系电话 (Contact Information):** Includes fields for Mobile Phone (手机号码) and Home Phone (家庭电话).
- 考试地点 (Exam Location):** Includes a dropdown menu for '省份' (Province) and a dropdown menu for '考点' (Exam Point).
- 学校信息 (School Information):** Includes fields for School Name (学校名称), School Address (学校地址), and School Type (学校类型).
- 其他信息 (Other Information):** Includes fields for Gender (性别) and Age (年龄).
- 报考科目选择 (Exam Subject Selection):** A section with a red background and the text '请先选择报考考点!' (Please select an exam point first!).
- 提交 (Submit):** A blue button at the bottom.

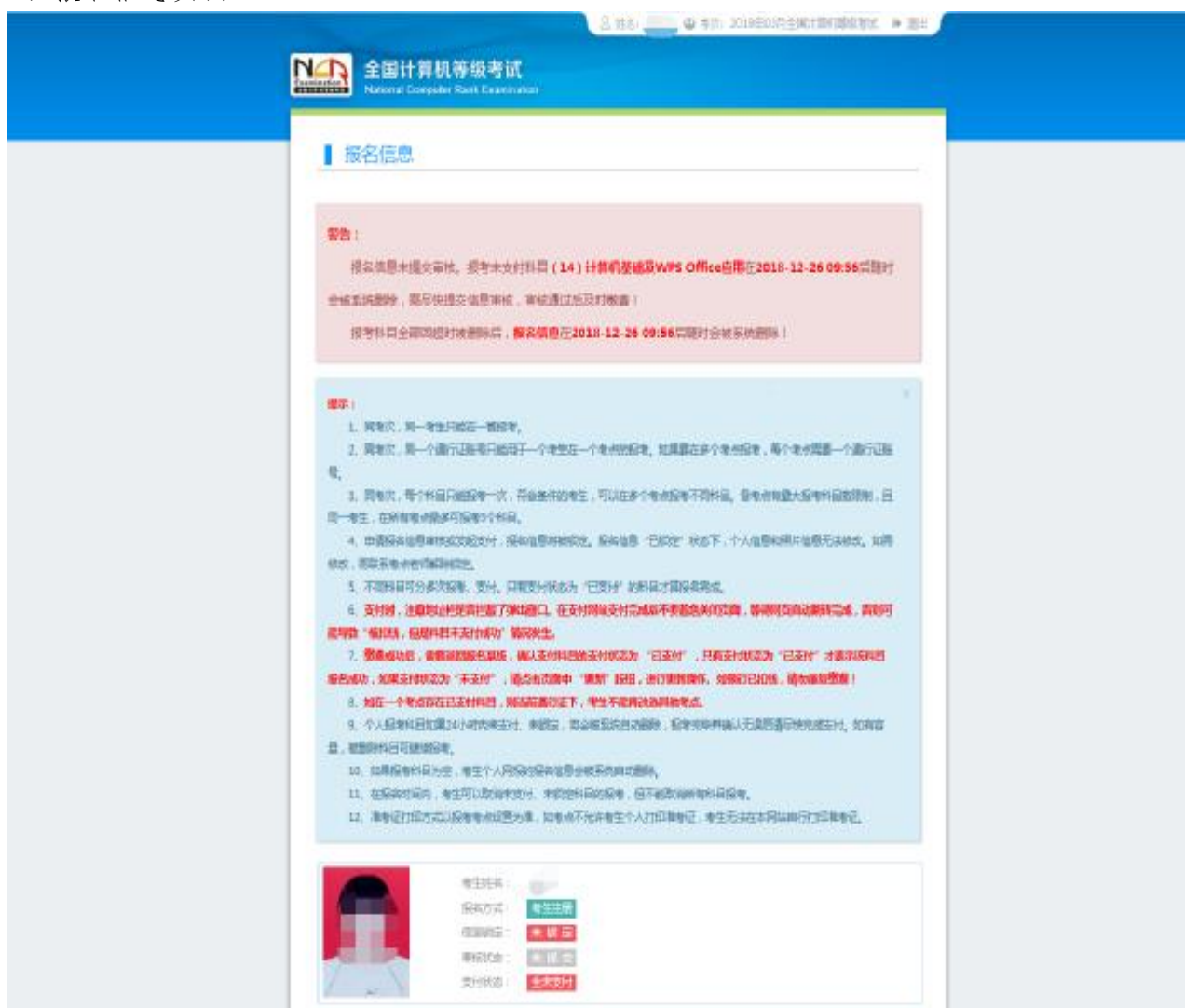
At the bottom of the page, there is a copyright notice: COPYRIGHT © 中国人事考试网 (China National Examination Authority) / ALL RIGHTS RESERVED. 京ICP备05010277号.

注意：该页面标记为红色\*的都为必填项，班级是否必填要看考点设置情况，如果考点设置班级为必填项，则考生在填写该页面信息时，就必须填写班级，才能提交成功。

## 6、进入照片信息采集页面



## 7、报名信息页面



报名流程：

当前在报名时段内，请提交报名信息审核，审核通过才可缴费。已报科目，但未支付，可以点击报考科目信息或支付。

返回科目 修改报名信息 修改科目信息 缴付信息审核

### 考生个人信息

省份	(99)陕西省		
准考证号	09902029900029902		
科目上限	5		
证件类型	台湾居民往来大陆通行证	证件号码	3033
姓名	WuH	性别	男
出生日期	1988-12-26	民族	汉
职业	科研人员		
证件类型	大陆(身份证)	证件类型	2025标准编码
姓名		姓名	
地址		地址	
电子邮箱		电子邮箱	
姓名		姓名	
姓名		姓名	

### 报考科目信息

人次最高(元)：0.01 资料状态：全未支付 未支付(元)：¥0.02

#	科目	级别	科目代码	当前状态	资料状态	报名方式	考点	电话号
1	(14)计算机组成原理WPS Office应用	一级	001	未支付	未审核	网上支付	09902029900029902	18902250

支付 刷新

### 缴费信息

省份(省)：(99)陕西省

NORE考生报名信息

考生省份：(990202)99省02学校

NORE考生报名信息

## 9、考生支付

点击“支付”按钮，





确认报考信息，勾选确认个人信息及报考信息无误。



点击“确定”按钮：



选择支付方式进行支付即可。

注意：考生如果跨考点报名的话，必须要注册2个通行证账号。

《以上》